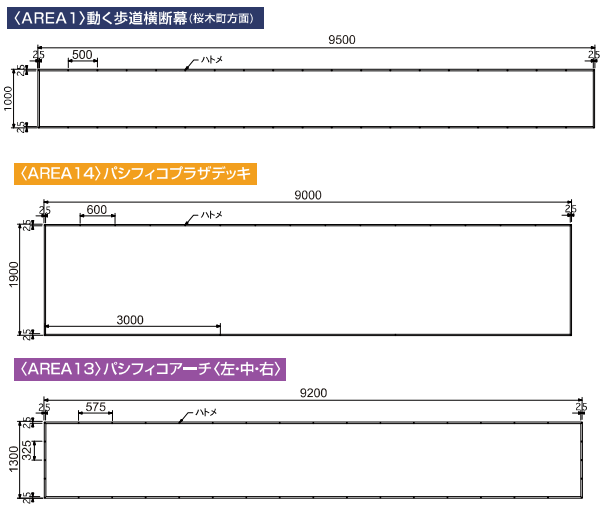


横断幕



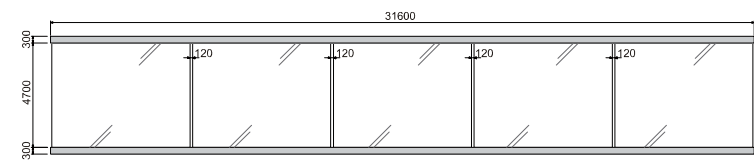
●印刷方法:インクジェット  
●素材:スエード

※出が面の上下左右25mmずつはハトメ処理をいたしますので、文字・ロゴをレイアウトしないようお願いいたします。

ハトメサイズ

コーナー	その他
12 23 25	9 19 25

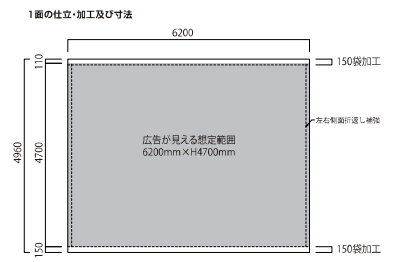
広告掲出幕(5面広告)



●印刷方法:昇華転写  
●素材:ツイル  
●仕立・加工:上下端部=150mm折返し袋加工  
左右側面=折返し補強加工

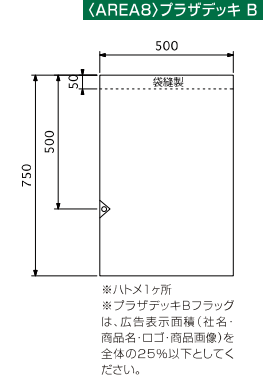
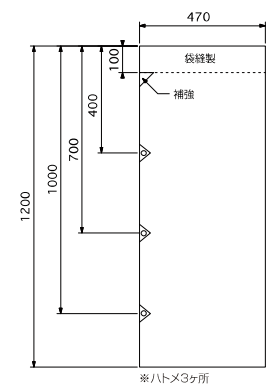
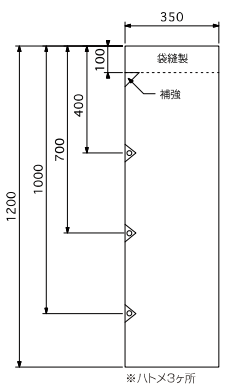
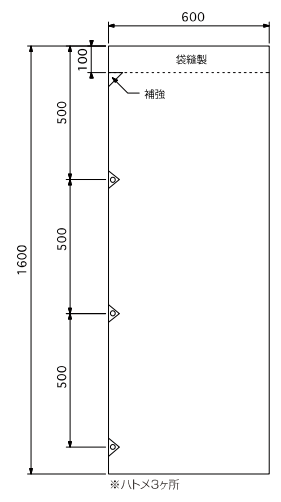
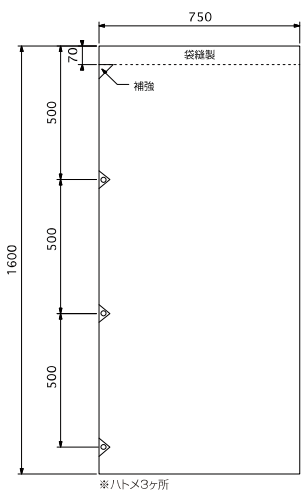
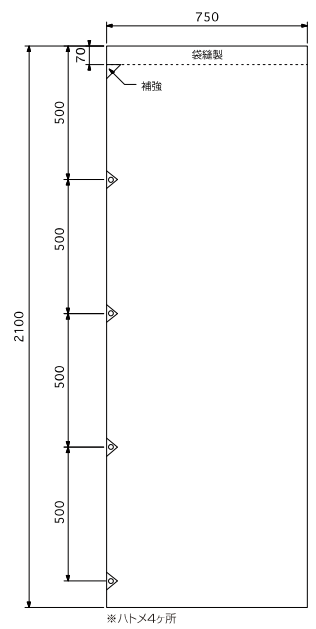
●寸法:W6200mm×H950mm(印刷可能範囲)

※広告の見える範囲は約H6200mm×W4700mm  
※広告の見える範囲は左記の図と異なりますが、仕立裏の状態を確認の上デザインをお願いします。  
(上下は完全に長切れる訳ではありません)



広告フラッグ

- AREA4 さくら通り
- AREA5 けやき通り
- AREA6 国際大通り
- AREA10 万国橋 A
- AREA11 万国橋 B
- AREA12 新高島駅前
- AREA9 汽車道
- AREA3 桜木町駅前広場
- AREA2 動く歩道
- AREA7 クリーンモール橋
- AREA8 プラザデッキ A
- AREA8 プラザデッキ B



●印刷方法:インクジェット  
●素材:透光ターロン

※出が面 上部の袋縫製及びハトメ部分に、文字・ロゴをレイアウトしないようお願いいたします。  
※チラシ・ポスターなどの結線体実物見本をいたただけると、色をより鮮やかに調整することができます。

ハトメサイズ

入稿方法

- データ(2種): ①イラストレーターver.Creative Cloud以下(アウトライン済み) ②PDF(確認用)
- 送付方法:ファイル転送サービス(メール容量制限があるため)

デザインにあたって

- 催事名・会場・会期を明記いただけますようお願いいたします
- 「パシフィコ横浜」の英文表記 PACIFICO Yokohama  
※ただしロゴをご利用の場合を除く